

09 luglio 2020  
Antonella Laricchia

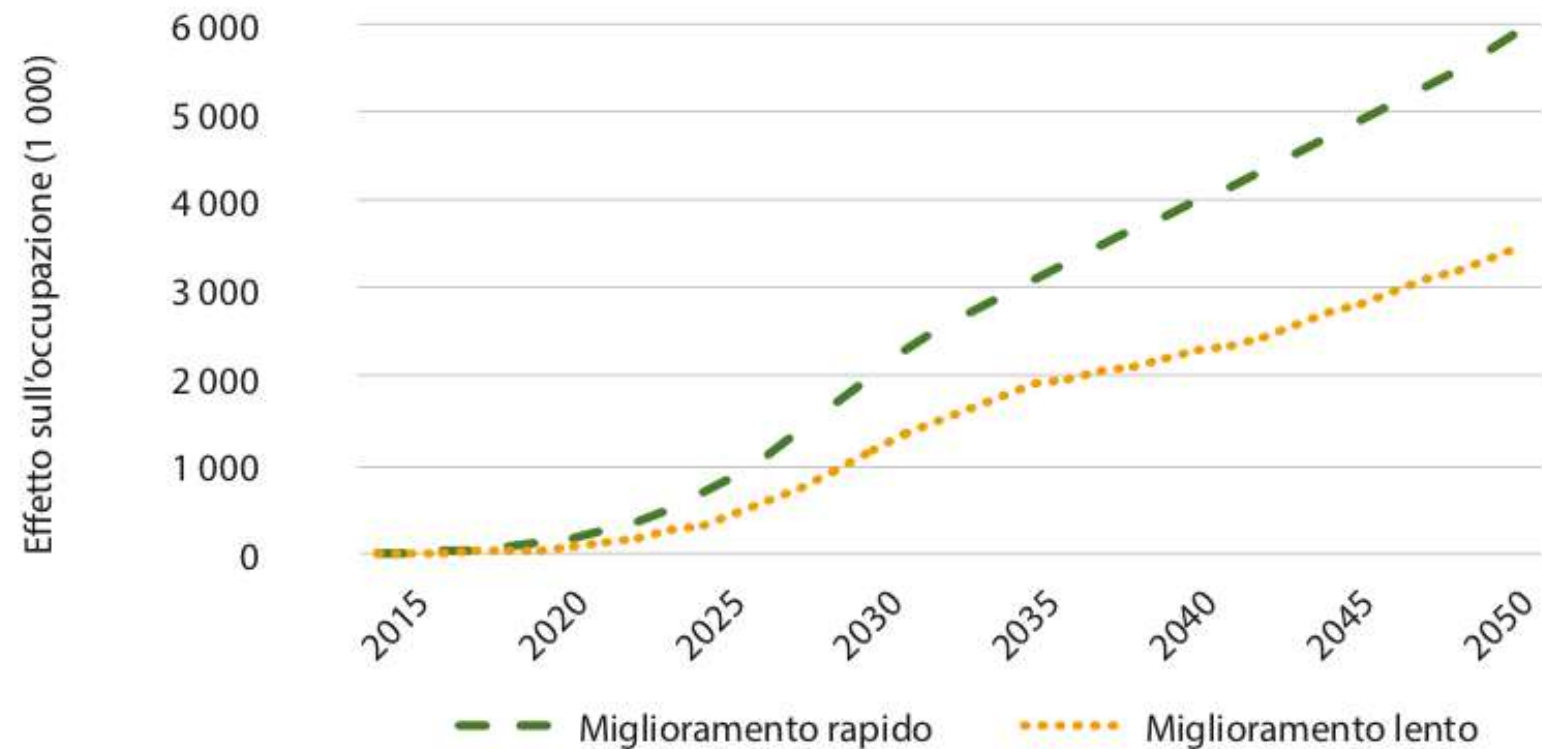
# PARI OPPORTUNITÀ - Donne

Programma elettorale



# DIVARIO DI GENERE E OCCUPAZIONE


Figura 1. L'effetto dell'eliminazione del divario di genere a livello di partecipazione attiva al mercato del lavoro sull'occupazione



(<sup>1</sup>) Il tasso di attività del mercato del lavoro è la percentuale di persone attive nella forza lavoro (occupate o in cerca di occupazione) in relazione alla popolazione totale comparabile.

# PROPOSTE M5S PUGLIA

banca dati trasparente, aggiornata, duttile e  
istituzione di un Osservatorio/Commissione dedicato  
allo studio comparato

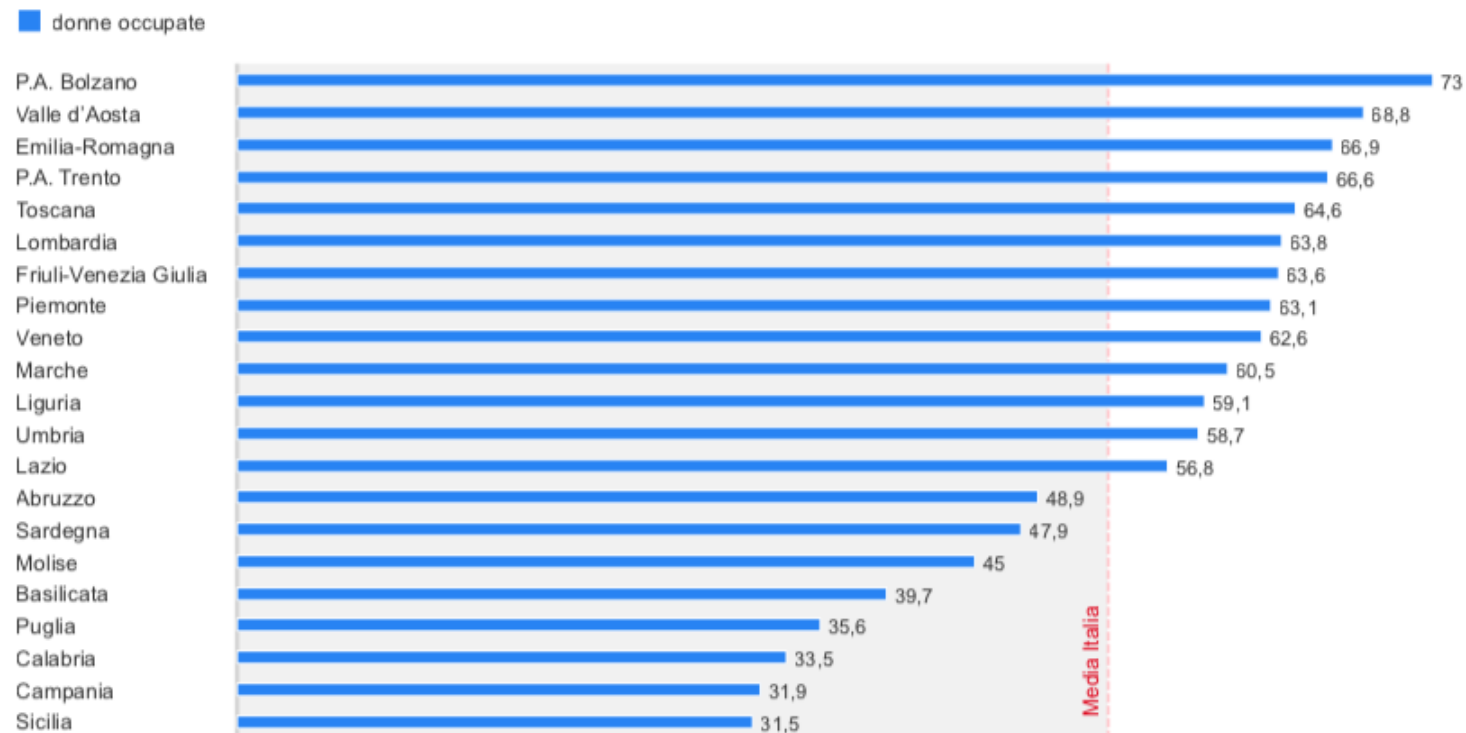


**Conciliazione vita-lavoro  
e contrasto agli stereotipi  
di genere**

# OCCUPAZIONE FEMMINILE

Occupazione femminile sotto al 50% in tutte le regioni del sud Italia

Percentuali di donne occupate nelle regioni italiane (2018)



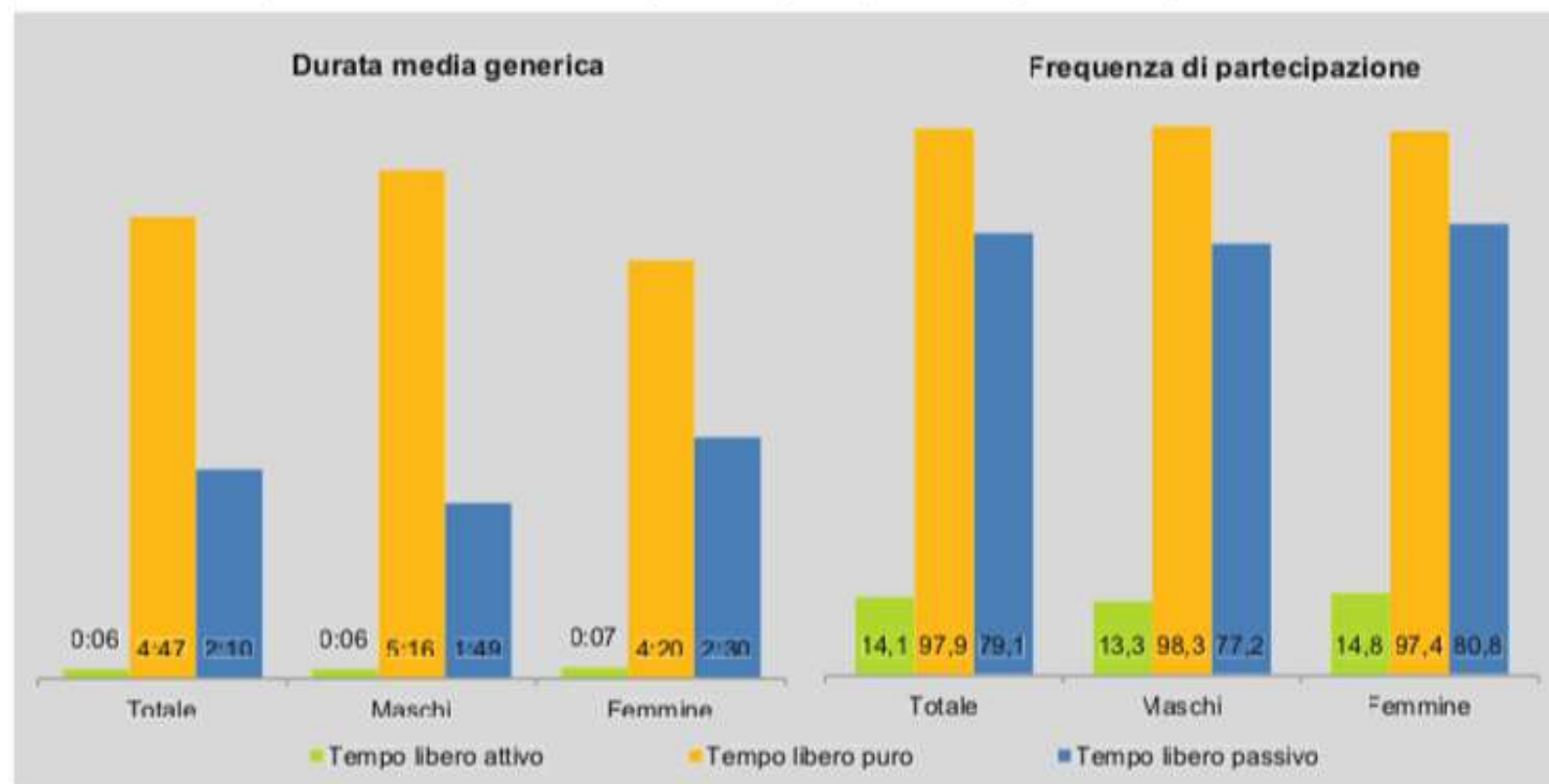
# STEREOTIPI DI GENERE

*«In Italia poco più di un uomo su due (54,1 per cento) si dichiara molto o abbastanza d'accordo con l'affermazione che “per la famiglia è meglio che l'uomo si dedichi prevalentemente alle necessità economiche e la donna alla cura della casa”, la stessa quota di uomini pensa di non essere capace di svolgere i lavori domestici bene come le donne (53,7 per cento), circa uno su tre ritiene non sia giusto dividere equamente i lavori domestici tra i partner anche se entrambi lavorano a tempo pieno (31,9 per cento), quasi uno su 4 pensa che se i genitori sono entrambi occupati e il figlio si ammala non sia giusto fare i turni»*



# TEMPO LIBERO DELLE DONNE

Figura 4.9 - Tempo libero attivo, puro e passivo svolto dalle persone di 15 anni e più per sesso - Anni 2013-2014 (durata media generica in ore e minuti e frequenza di partecipazione in percentuale)



Fonte: Indagine Uso del tempo

# PROPOSTE M5S PUGLIA


Favorire investimenti economici per asili nido e scuole materne, al fine sia di aumentare il numero di strutture rispetto al numero di abitanti, di modificare di orari e tempi di fruizione coerentemente con le nuove necessità lavorative dei genitori, di promuovere l'istituzione di asili-nido aziendali.



# PROPOSTE M5S PUGLIA

Potenziare gli investimenti a sostegno dei soggetti che svolgono **compiti di cura**, favorendo l'adozione di formule di lavoro flessibili che non ostracizzino le donne dal mondo del lavoro e incrementando gli strumenti per sostenere i care-giver anche con nuovi sistemi digitali, valorizzando questa importante figura come elemento cardine della rete di Welfare Locale

# PROPOSTE M5S PUGLIA

A decorative graphic on the left side of the slide consisting of several yellow stars of varying sizes, some solid and some outlined, arranged in a vertical, slightly curved pattern.

Incentivare investimenti sui **figli**: dal loro sviluppo, alle possibilità di rimanere a lavorare in Puglia senza cercare fortuna all'estero; dalla promozione di attività di prevenzione della discriminazione e della violenza di genere (anche domestica e sommersa) presso le scuole alla diffusione e all'educazione alla profilassi con riguardo a determinate patologie tipicamente femminili.

# PROPOSTE M5S PUGLIA

Compiere investimenti nella formazione delle donne over 40 e over 50, nonché sul congedo di paternità perché anche la condivisione dei compiti di cura contribuisce a diminuire il divario e la misura della differenza tra donne e uomini.

# PROPOSTE M5S PUGLIA

Favorire investimenti nella maggiore flessibilità lavorativa e nei servizi che possono essere delegati alle aziende in un'ottica di “risparmio di tempo”

# PROPOSTE M5S PUGLIA

Promozione del progetto Reti Territoriali di Conciliazione, quale nuovo modello regionale di governance, con la sottoscrizione di accordi istituzionali tra attori pubblici e privati, a livello locale, operanti per la messa in rete di servizi e interventi a sostegno della conciliazione familiare e della flessibilità lavorativa

# PROPOSTE M5S PUGLIA

Assumere deliberazioni che impongano, nella comunicazione istituzionale scritta, verbale e pubblicitaria, un linguaggio italiano corretto e non discriminatorio, premiando i **modelli aziendali virtuosi che sostengono i *role model* femminili**



# PROPOSTE M5S PUGLIA

Porre al centro della comunicazione istituzionale regionale e pubblicizzare in modo socialmente utile le imprese che adottano protocolli di genere efficaci

# PROPOSTE M5S PUGLIA

promuovere ed incentivare, da parte della Regione con dei contributi, l'istituzione di asili nido e di servizi per il baby sitteraggio all'interno delle aziende, e tutti quei servizi come palestre, market, servizi sanitari di prossimità

promuovere provvedimenti legislativi regionali che concedano ulteriori strumenti di finanziamento agevolati per l'imprenditoria femminile

# PROPOSTE M5S PUGLIA

valorizzare la Legge Regionale n. 19/2006 e S. M. I. e conseguentemente, il regolamento attuativo n. 4/2007, attraverso strumenti di supporto al servizio socio-educativo a carattere innovativo e sperimentale, per la prima infanzia (da 0 a 3 anni), in prossimità degli **uffici giudiziari**

# PROPOSTE M5S PUGLIA

dotare anche la sede della Regione Puglia di strutture per la prima infanzia o comunque di spazi ad hoc

# PROPOSTE M5S PUGLIA

monitorare, con strumenti anche digitali le opere culturali e creative dello spettacolo, cofinanziate dalla regione Puglia (dal 2012 il fondo europeo per la produzione cinematografica Eurimages ha inserito il test di Bechdel per la valutazione dei film), o presenti nei festival regionali del cinema, in modo da verificare l'impatto dei personaggi nella storia rappresentata, per favorire il superamento degli stereotipi e per garantire la parità di genere

The image features a bright yellow background. On the left side, there is a vertical red bar. Overlapping the yellow background and the red bar are several white-outlined stars of varying sizes, arranged in a diagonal line from the top-left towards the bottom-left. A similar pattern of white-outlined stars is visible in the top-right corner.

# Medicina di genere



# PROPOSTE M5S PUGLIA

Favorire una concreta sperimentazione e diffusione della medicina di genere, promuovendo la **creazione di strutture di cura specializzate, massicce campagne di prevenzione** anche sul luogo di lavoro e in ambito scolastico.

The image features a bright yellow background. On the left side, there is a vertical red bar. Overlapping the yellow background and the red bar are several white-outlined stars of varying sizes, arranged in a diagonal line from the top-left towards the bottom-right. Another smaller cluster of white-outlined stars is visible in the top-right corner.

# Violenza di genere

# VIOLENZA DI GENERE



*«Eliminare ogni forma di violenza nei confronti di donne e bambine, sia nella sfera privata che in quella pubblica, compreso il traffico di donne e lo sfruttamento sessuale e di ogni altro tipo»*

# VIOLENZA DI GENERE



PDL del M5S Puglia sul Codice Rosa per l'assistenza  
sociosanitaria alle vittime di violenza



# VIOLENZA DI GENERE

| Regione       | Territorio competenza |               |       |              |         |                | Totale |
|---------------|-----------------------|---------------|-------|--------------|---------|----------------|--------|
|               | Comun.                | Interc. omun. | Prov. | Interp. rov. | Region. | Sovrar. egion. |        |
| Piemonte      | 1                     | 3             | 6     | 0            | 2       | 2              | 14     |
| Valle D'A.    | 0                     | 0             | 0     | 0            | 1       | 0              | 1      |
| Liguria       | 0                     | 4             | 3     | 0            | 0       | 1              | 8      |
| Lombardia     | 2                     | 8             | 12    | 6            | 2       | 3              | 33     |
| Trentino A.A. | 0                     | 0             | 5     | -            | -       | -              | 5      |
| Bozono        | 0                     | 0             | 4     | -            | -       | -              | 4      |
| Trento        | 0                     | 0             | 1     | -            | -       | -              | 1      |
| Veneto        | 2                     | 7             | 9     | 0            | 2       | 1              | 21     |
| Friuli-V.G.   | 0                     | 1             | 3     | 1            | 1       | 0              | 6      |
| Emilia-R      | 0                     | 8             | 10    | 1            | 0       | 0              | 19     |
| Toscana       | 2                     | 12            | 9     | 0            | 0       | 1              | 24     |
| Umbria        | 0                     | 1             | 2     | 0            | 1       | 0              | 4      |
| Marche        | 0                     | 0             | 5     | 0            | 0       | 0              | 5      |
| Lazio         | 0                     | 0             | 2     | 1            | 2       | 2              | 7      |
| Abruzzo       | 2                     | 5             | 1     | 0            | 1       | 1              | 10     |
| Molise        | 0                     | 0             | 0     | 0            | 1       | 0              | 1      |
| Campania      | 5                     | 21            | 3     | 0            | 5       | 5              | 39     |
| Puglia        | 2                     | 11            | 9     | 1            | 1       | 0              | 24     |
| Basilicata    | 0                     | 0             | 0     | 0            | 1       | 0              | 1      |
| Calabria      | 0                     | 2             | 0     | 0            | 8       | 0              | 10     |
| Sicilia       | 0                     | 2             | 5     | 4            | 1       | 1              | 13     |
| Sardegna      | 0                     | 0             | 3     | 0            | 2       | 3              | 8      |
| Nord-ovest    | 3                     | 15            | 21    | 6            | 5       | 6              | 56     |
| Nord-est      | 2                     | 16            | 27    | 2            | 3       | 1              | 51     |
| Centro        | 2                     | 13            | 18    | 1            | 3       | 3              | 40     |
| Sud           | 9                     | 39            | 13    | 1            | 17      | 6              | 85     |
| Isole         | 0                     | 2             | 8     | 4            | 3       | 4              | 21     |
| Italia        | 16                    | 85            | 87    | 14           | 31      | 20             | 253    |

# VIOLENZA DI GENERE

| Regione               | Tasso di copertura per<br>100.000 donne di 14 anni e<br>più |
|-----------------------|---|
| Lazio                 | 0,3   |
| Trento                | 0,4   |
| Basilicata            | 0,4   |
| Sicilia               | 0,6   |
| Piemonte              | 0,7   |
| Lombardia             | 0,7   |
| Marche                | 0,7   |
| Molise                | 0,7   |
| Centro                | 0,7   |
| Isole                 | 0,7   |
| Nord-ovest            | 0,8   |
| Emilia-Romagna        | 0,9   |
| Italia                | 0,9   |
| Veneto                | 1,0   |
| Umbria                | 1,0   |
| Nord-est              | 1,0   |
| Liguria               | 1,1   |
| Trentino Alto Adige   | 1,1   |
| Friuli-Venezia Giulia | 1,1   |
| Calabria              | 1,1   |
| Sardegna              | 1,1   |
| Puglia                | 1,3   |
| Sud                   | 1,3   |
| Toscana               | 1,4   |
| Campania              | 1,5   |
| Abruzzo               | 1,7   |
| Valle D'Aosta         | 1,8   |
| Bolzano               | 1,8   |

\*dati provvisori



# VIOLENZA DI GENERE

| Regioni        | Il centro organizza corsi di formazione per il personale |             |              | Formazione obbligatoria per il personale |                              |             |              |
|----------------|--|-------------|--------------|--|------------------------------|-------------|--------------|
|                | Sì   | No          | Non indicato | Sì, almeno una volta l'anno              | Sì, meno di una volta l'anno | No          | Non indicato |
| Piemonte       | 85,7   | 14,3        | 0,0          | 71,4                                     | 28,6                         | 0,0         | 0,0          |
| Valle D'Aosta  | 100,0  | 0,0         | 0,0          | 100,0                                    | 0,0                          | 0,0         | 0,0          |
| Liguria        | 87,5   | 12,5        | 0,0          | 87,5                                     | 12,5                         | 0,0         | 0,0          |
| Lombardia      | 81,8   | 18,2        | 0,0          | 84,8                                     | 9,1                          | 6,1         | 0,0          |
| Trentino A.A.  | 80,0   | 20,0        | 0,0          | 80,0                                     | 0,0                          | 20,0        | 0,0          |
| <i>Bolzano</i> | <i>75,0</i>  | <i>25,0</i> | <i>0,0</i>   | <i>75,0</i>                              | <i>0,0</i>                   | <i>25,0</i> | <i>0,0</i>   |
| <i>Trento</i>  | <i>100,0</i>   | <i>0,0</i>  | <i>0,0</i>   | <i>100,0</i>                             | <i>0,0</i>                   | <i>0,0</i>  | <i>0,0</i>   |
| Veneto         | 90,5   | 9,5         | 0,0          | 90,5                                     | 9,5                          | 0,0         | 0,0          |
| Friuli-V.G.    | 100,0  | 0,0         | 0,0          | 100,0                                    | 0,0                          | 0,0         | 0,0          |
| Emilia-R       | 94,7   | 5,3         | 0,0          | 84,2                                     | 10,5                         | 5,3         | 0,0          |
| Toscana        | 91,7   | 8,3         | 0,0          | 87,5                                     | 8,3                          | 4,2         | 0,0          |
| Umbria         | 100,0  | 0,0         | 0,0          | 75,0                                     | 25,0                         | 0,0         | 0,0          |
| Marche         | 100,0  | 0,0         | 0,0          | 100,0                                    | 0,0                          | 0,0         | 0,0          |
| Lazio          | 100,0  | 0,0         | 0,0          | 100,0                                    | 0,0                          | 0,0         | 0,0          |
| Abruzzo        | 80,0   | 20,0        | 0,0          | 70,0                                     | 30,0                         | 0,0         | 0,0          |
| Molise         | 100,0  | 0,0         | 0,0          | 0,0                                      | 0,0                          | 0,0         | 100,0        |
| Campania       | 71,8   | 25,6        | 2,6          | 71,8                                     | 12,8                         | 12,8        | 2,6          |
| Puglia         | 87,5   | 12,5        | 0,0          | 87,5                                     | 8,3                          | 4,2         | 0,0          |
| Basilicata     | 100,0  | 0,0         | 0,0          | 100,0                                    | 0,0                          | 0,0         | 0,0          |
| Calabria       | 70,0   | 30,0        | 0,0          | 60,0                                     | 10,0                         | 30,0        | 0,0          |
| Sicilia        | 84,6   | 15,4        | 0,0          | 92,3                                     | 0,0                          | 7,7         | 0,0          |
| Sardegna       | 75,0   | 25,0        | 0,0          | 75,0                                     | 12,5                         | 12,5        | 0,0          |
| Nord-ovest     | 83,9   | 16,1        | 0,0          | 82,1                                     | 14,3                         | 3,6         | 0,0          |
| Nord-est       | 92,2   | 7,8         | 0,0          | 88,2                                     | 7,8                          | 3,9         | 0,0          |
| Centro         | 95,0   | 5,0         | 0,0          | 90,0                                     | 7,5                          | 2,5         | 0,0          |
| Sud            | 77,6   | 21,2        | 1,2          | 74,1                                     | 12,9                         | 10,6        | 2,4          |
| Isole          | 81,0   | 19,0        | 0,0          | 85,7                                     | 4,8                          | 9,5         | 0,0          |
| Italia         | 85,0   | 14,6        | 0,4          | 82,2                                     | 10,7                         | 6,3         | 0,8          |

\* Dati provvisori

# PROPOSTE M5S PUGLIA

Introdurre negli sportelli dei CAV uffici di sostegno alla ricerca del lavoro per donne vittime di violenza

# PROPOSTE M5S PUGLIA

imporre e intensificare la formazione degli operatori di CAV e Case rifugio (sia dipendenti che volontari) e incrementare i finanziamenti regionali

# Consulta femminile



# CONSULTA FEMMINILE



Istituzione preposta alla promozione di iniziative volte alla piena realizzazione della parità di genere tra i cittadini, **rimuovendo di fatto e di diritto gli ostacoli di impedimento allo sviluppo della personalità della donna** nella sua effettiva partecipazione alla organizzazione politica, economica, sociale e del lavoro, in occasione proprio del compimento del quarantesimo anno dalla sua istituzione.



# PROPOSTE M5S PUGLIA

riorganizzazione della Consulta e introduzione di una  
**componente giovane permanente**