

09 luglio 2020
Antonella Laricchia

SPORT

Programma elettorale



LARICCHIA
PRESIDENTE

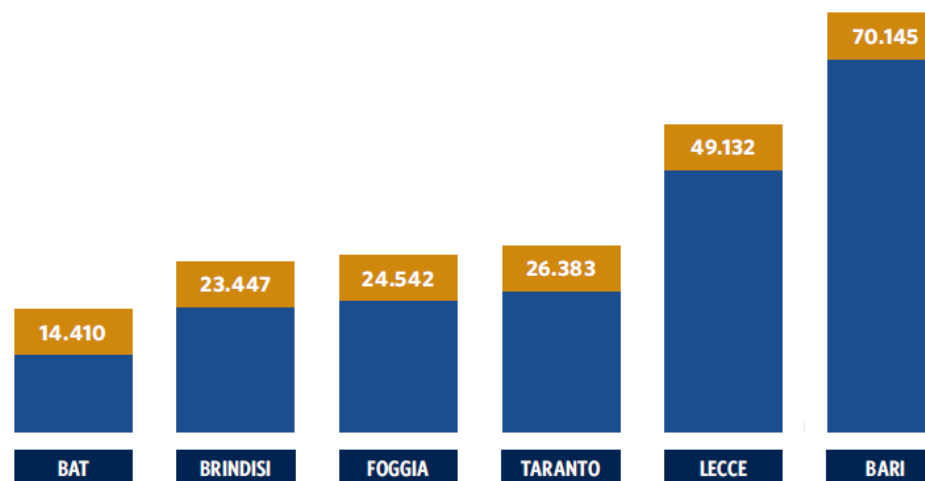
TESSERATI PUGLIESI FSN



L'universo dei **tesserati "pugliesi" (FSN)** è superiore alle **208.000 unità**. Questo dato si inserisce in quello più globale del "mercato italiano" pari a **4.443.458**.

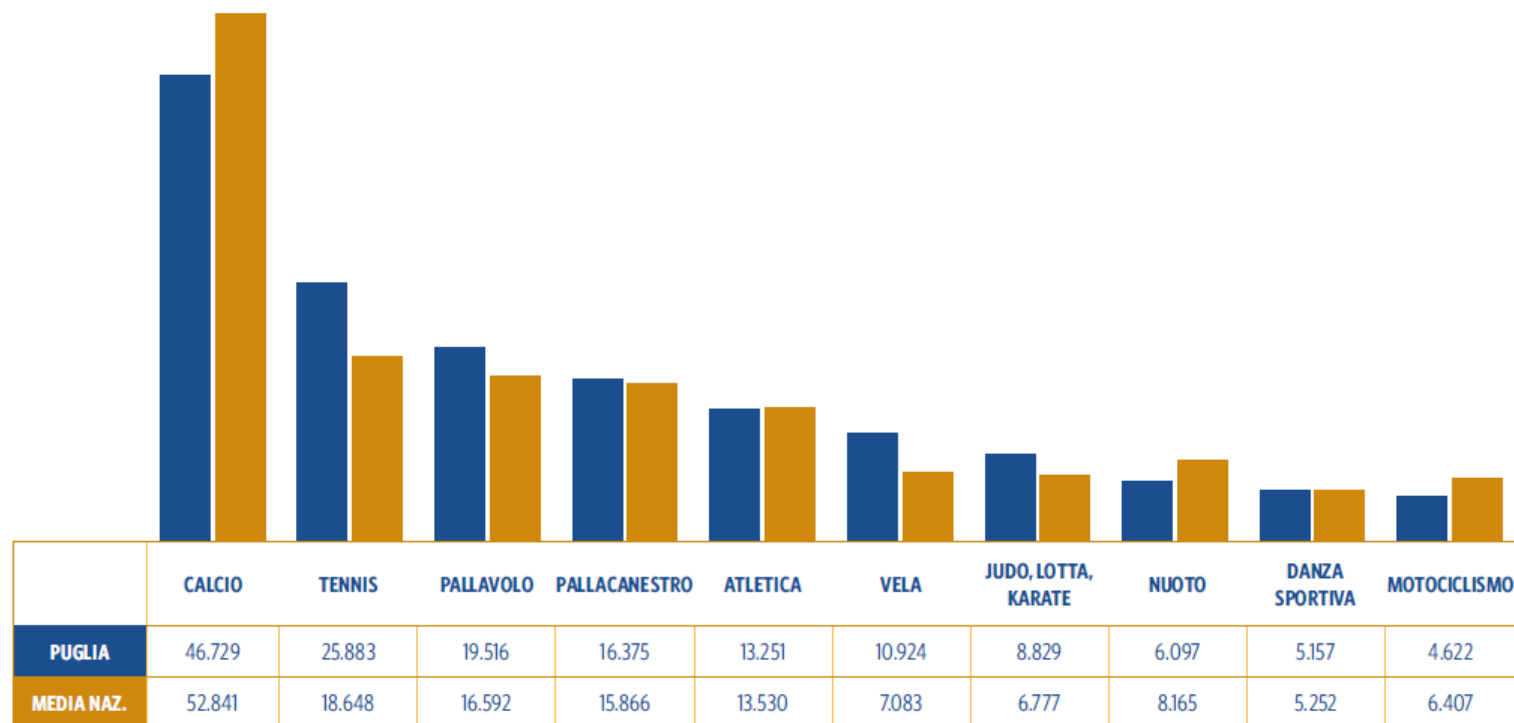
La provincia più "pesante", in termini di tesserati, è **Bari** (70.145), seguita da **Lecce** (49.132), **Taranto** (26.383), **Foggia** (24.542), **Brindisi** (23.447) e **BAT** (14.410).

ATLETI TESSERATI FSN - NUMERI ASSOLUTI							
BARI	BAT	BRINDISI	FOGGIA	LECCE	TARANTO	PUGLIA	ITALIA
70.145	14.410	23.447	24.542	49.132	26.383	208.059	4.443.458



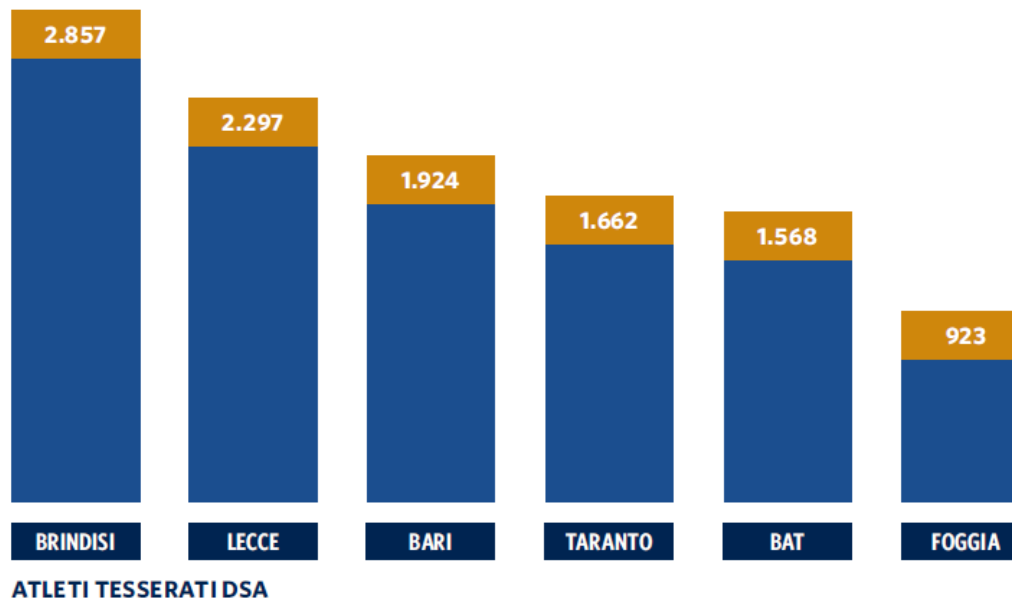
NUMERO DI ATLETI TESSERATI FSN IN PUGLIA

RAPPORTO MEDIA PUGLIA/ITALIA



GRADUATORIA DEI TESSERATI FSN ISCRITTI ALLE DISCIPLINE (DA 1 A 10) - RAPPORTATA ALLA MEDIA NAZIONALE

TESSERATI PUGLIESI DSA



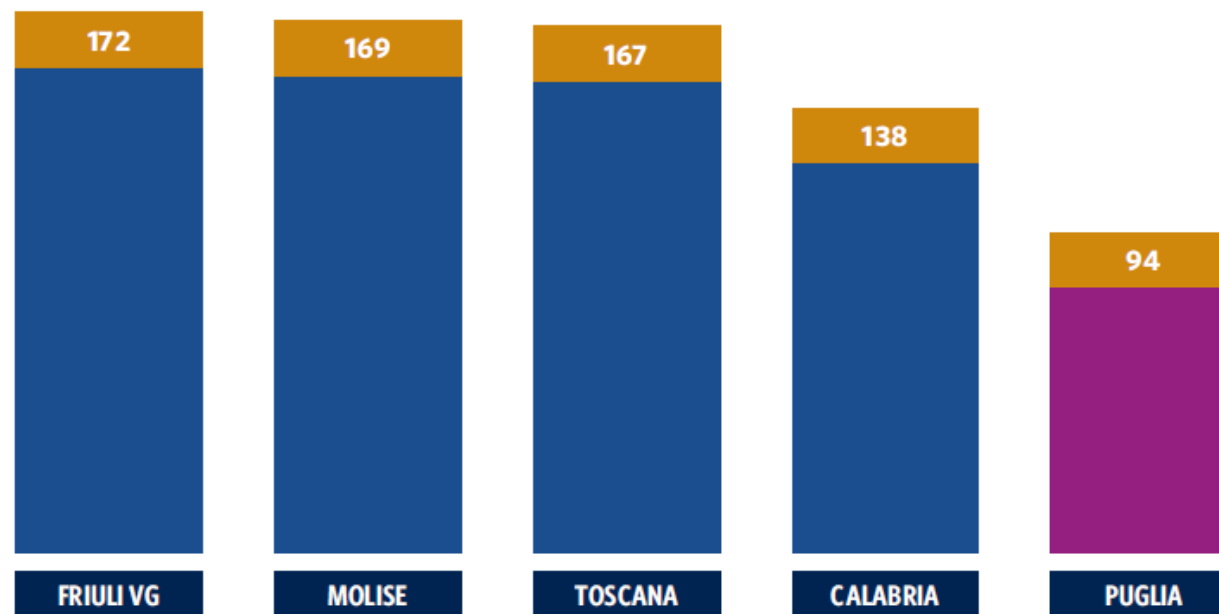
Nel settore della **DSA (Discipline Sportive Associate)** le 18 strutture riconosciute hanno tesserato, nel 2017, secondo l'indagine CONI, 252.263 soggetti.

I dati del "focus" Puglia: **11.231 atleti**, 371 tecnici, 179 ufficiali di gara, 100 dirigenti federali, 967 dirigenti societari, 18 altri nuclei e **201 società sportive**.

PROPOSTE SPORT MSS PUGLIA

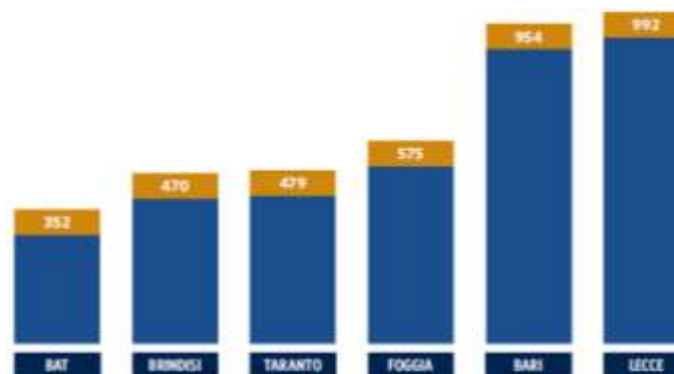
Nuova legge regionale che tenga conto dell'evoluzione che lo sport ha avuto negli ultimi anni e disciplini organicamente la materia, comprendendo i diversi ambiti e soggetti che operano in questo settore

DOTAZIONE IMPIANTI



LIVELLO DI DOTAZIONE - N. IMPIANTI/ 100.000 ABITANTI

DOTAZIONI IMPIANTI PROVINCE



IMPIANTI SPORTIVI - NUMERI ASSOLUTI

IMPIANTI SPORTIVI		
PROVINCE	NUMERI ASSOLUTI	NUMERO IMPIANTI PER 100.000 ABITANTI
Bari	954	75,9
Brindisi	470	119,0
BAT	352	90,0
Foggia	575	92,0
Lecce	992	124,2
Taranto	479	82,5
PUGLIA	3.822	94,4

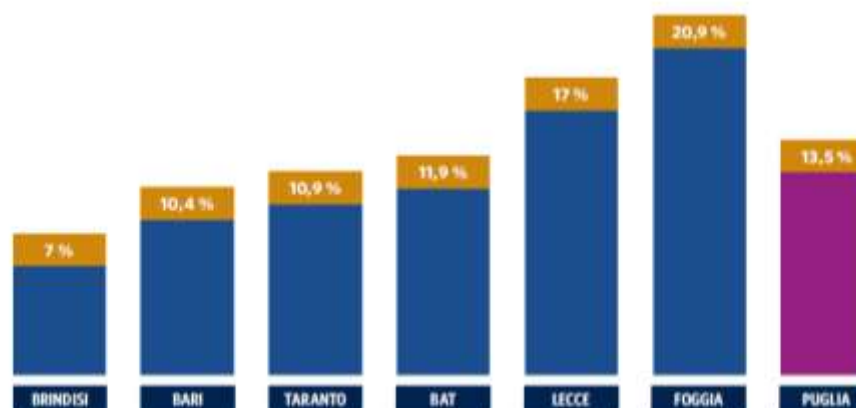
La provincia pugliese con il maggior numero di impianti in assoluto è **Lecce con 992 impianti**: un dato di notevole peso specifico in quanto rappresenta il **26% sul numero totale**, a fronte del 20% della popolazione regionale residente su quel territorio (798.891 abitanti

su 4.048.242).

In tale prospettiva, il secondo posto di Bari non andrà valutato solo in modo assoluto: **954 impianti**, infatti, se da un lato costituiscono il **25% della dotazione**, dall'altro non risultano proporzionali al 31% della popolazione:

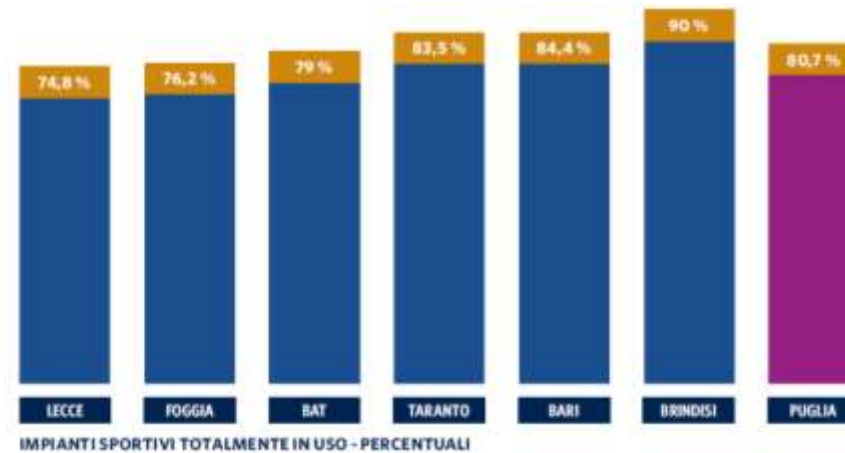
IMPIANTI SPORTIVI IN DISUSO

IMPIANTI SPORTIVI					
PROVINCE	NUMERI ASSOLUTI	DI CUI TOTALMENTE IN DISUSO	%	DI CUI PARZIALMENTE IN USO	%
Bari	954	99	10,4%	50	5,2%
Brindisi	470	33	7,0%	14	3,0%
BAT	352	42	11,9%	32	9,1%
Foggia	575	120	20,9%	17	3,0%
Lecce	992	169	17,0%	81	8,2%
Taranto	479	52	10,9%	27	5,6%
PUGLIA	3.822	515	13,5%	221	5,8%



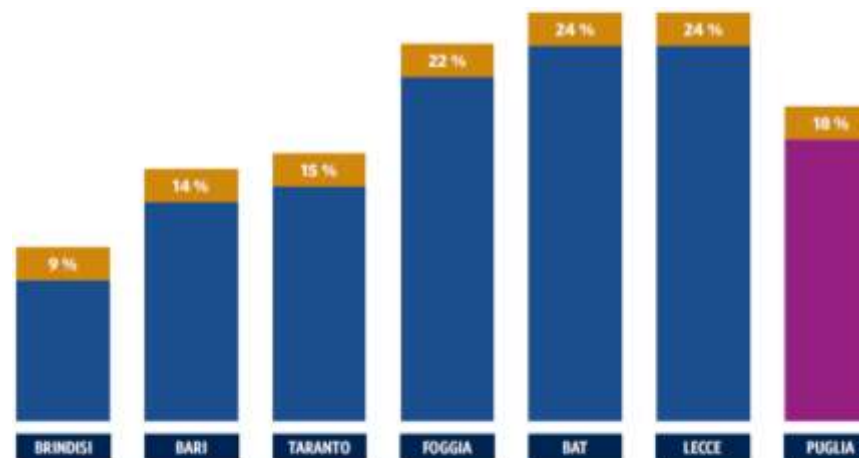
IMPIANTI SPORTIVI TOTALMENTE IN DISUSO - PERCENTUALI

IMPIANTI SPORTIVI IN USO

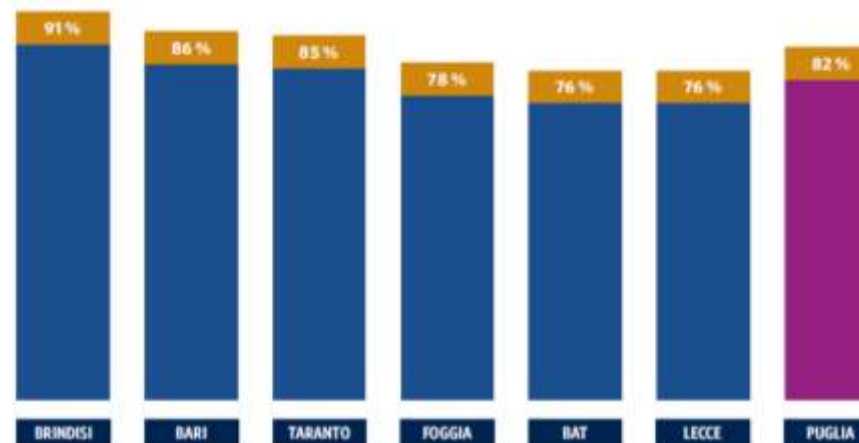


IMPIANTI SPORTIVI		
PROVINCE	DI CUI TOTALMENTE IN USO	%
Bari	805	84,4%
Brindisi	423	90,0%
BAT	278	79,0%
Foggia	438	76,2%
Lecce	742	74,8%
Taranto	400	83,5%
PUGLIA	3.086	80,7%

SPAZI SPORTIVI IN USO E DISUSO



SPAZI SPORTIVI FISICI IN DISUSO - PERCENTUALI



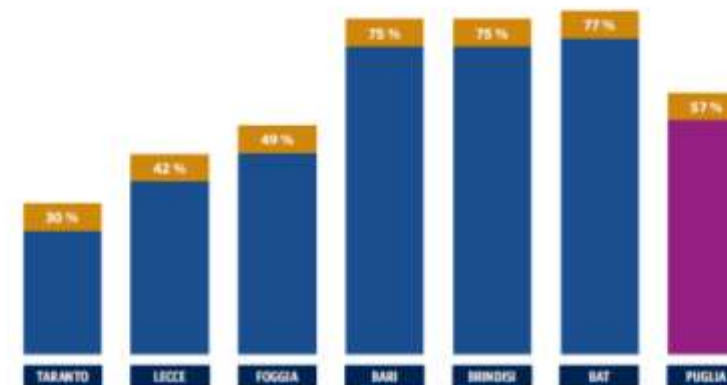
SPAZI SPORTIVI FISICI IN USO - PERCENTUALI

IMPIANTI SERVITI DA TPL

Un ulteriore approfondimento è da dedicare alla possibilità di accedere alla dotazione sportiva attraverso il trasporto pubblico, riguardante, a livello regionale, solo il 57% dell'impiantistica, ovvero poco più di una struttura su due. Risulta, dai dati censiti, una forbice molto ampia: da un lato BAT (77%, quasi otto impianti

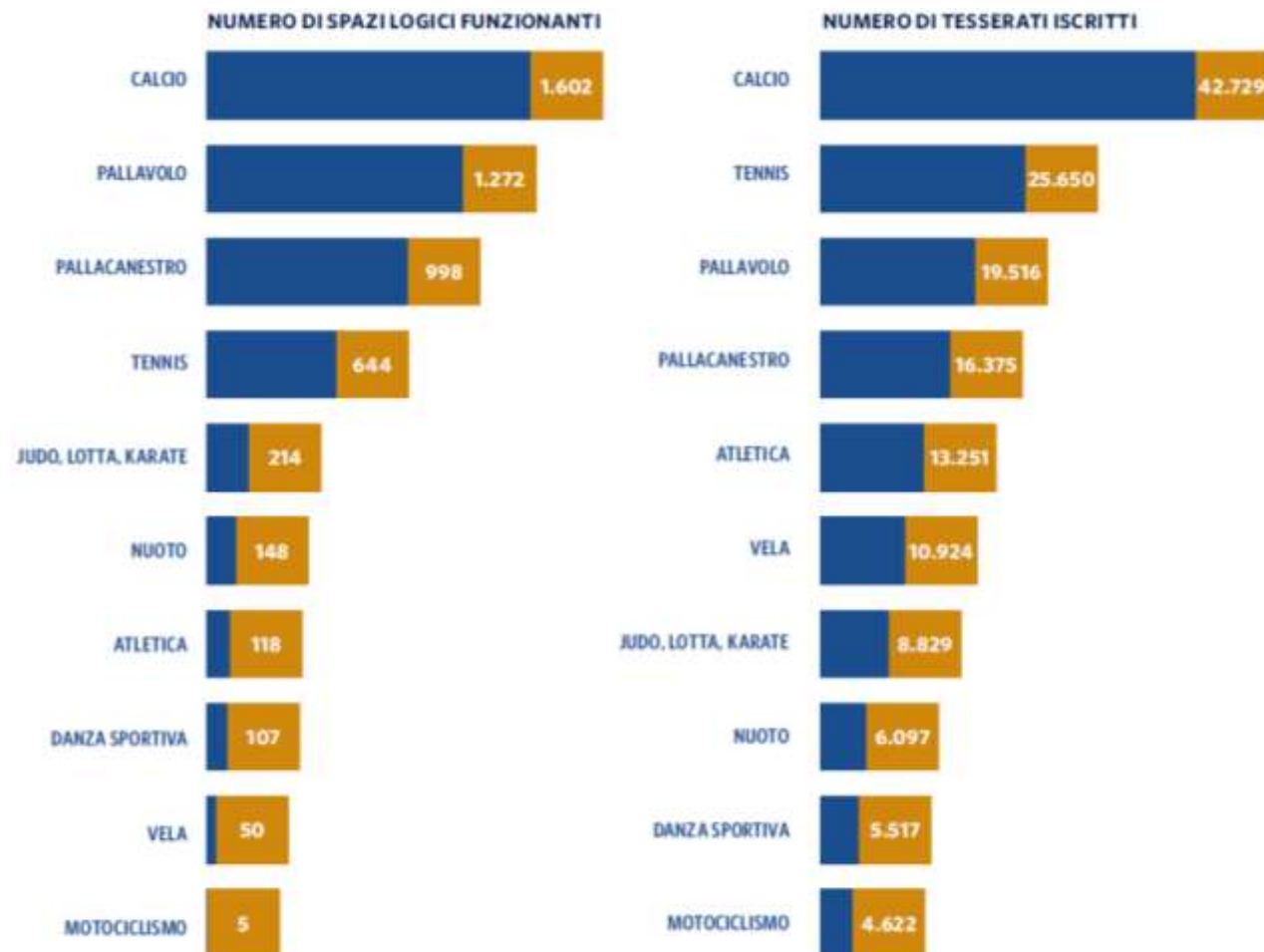
su dieci), Bari e Brindisi (75%), dall'altro Taranto con appena tre impianti serviti dal trasporto pubblico su dieci. Un riscontro che raggiunge un impianto su due per Foggia, con un indicatore di poco inferiore per Lecce (quattro impianti su dieci).

PROVINCE	IMPIANTI SPORTIVI SERVITI DAL TRASPORTO PUBBLICO		
	TOT IMPIANTI	SERVITI	% SU TOTALI
Bari	954	714	75%
BAT	352	270	77%
Brindisi	470	354	75%
Foggia	575	281	49%
Lecce	992	418	42%
Taranto	479	145	30%
PUGLIA	3.822	2.182	57%

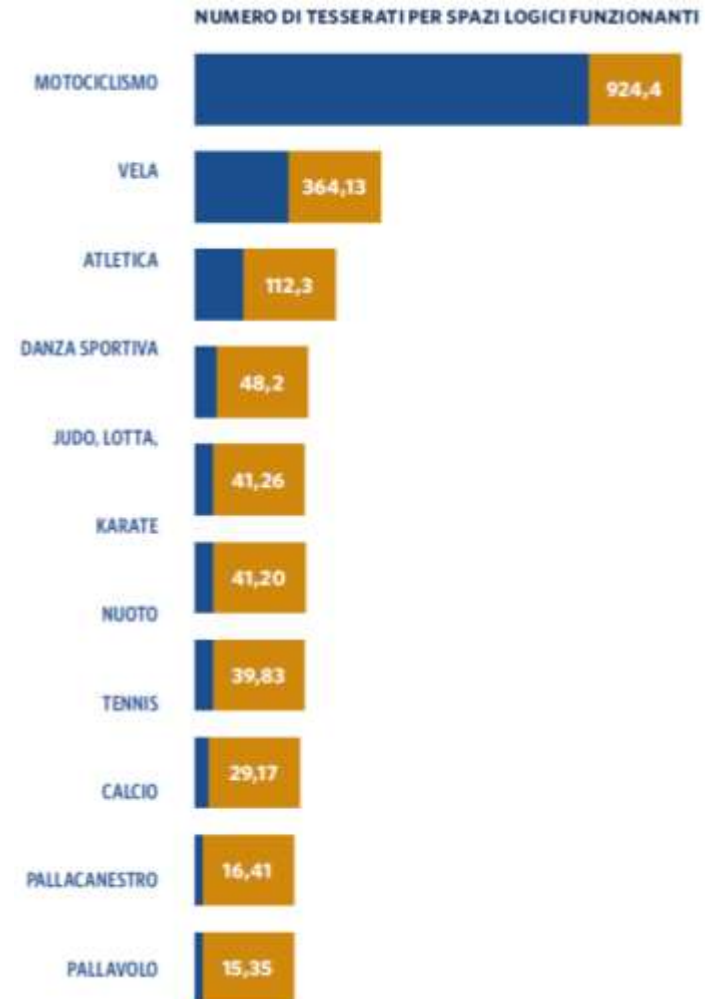


IMPIANTI SPORTIVI SERVITI DA TRASPORTO PUBBLICO - PERCENTUALI

DOMANDA E OFFERTA SPORT IN PUGLIA



PRESSIONE AGONISTICA



PROPOSTE SPORT MSS PUGLIA

Palestre scolastiche: necessario **fissare una chiara regolamentazione sull'utilizzo delle stesse in orario extrascolastico** da parte di associazioni sportive senza fine di lucro per evitare che subiscano le scelte arbitrarie di un dirigente scolastico.

PROPOSTE SPORT MSS PUGLIA

Promuovere l'attività motoria sia come sostegno alla terapia sia come strumento di prevenzione delle patologie, mediante la creazione di un circuito regionale di palestre e strutture sportive, certificate ed istituzionalmente riconosciute.

PROPOSTE SPORT MSS PUGLIA

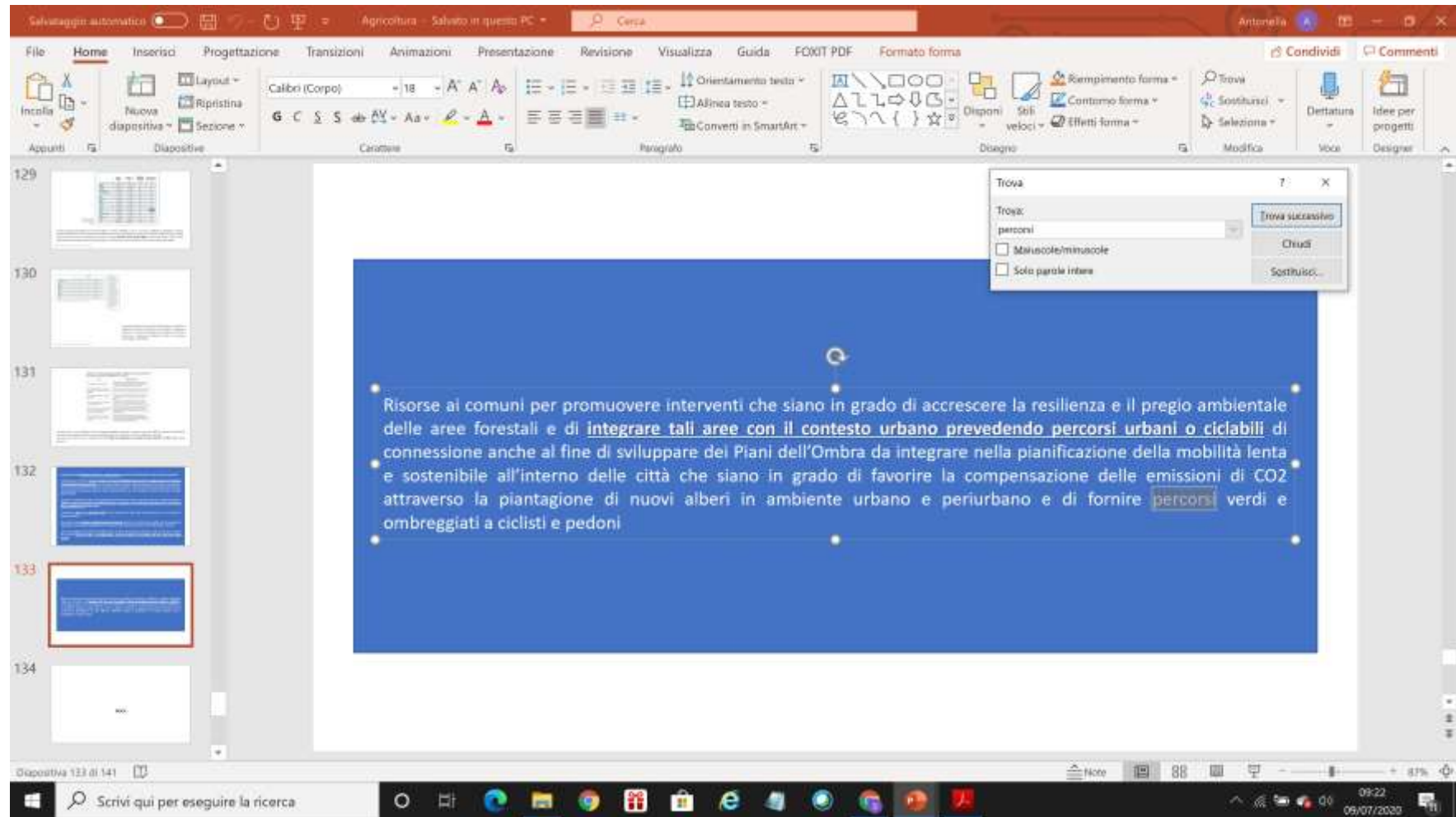
Sostenere, sia con progetti mirati sia con l'utilizzo di vouchers, le famiglie in maggiore difficoltà economica per consentire ai bambini, ai disabili e agli anziani e ai minorenni l'accesso allo sport.

PROPOSTE SPORT MSS PUGLIA

Promuovere la Puglia come autentica **“palestra a cielo aperto”**, considerata la presenza di condizioni favorevoli per la pratica delle discipline outdoor per numerosi mesi all'anno e la necessità di destagionalizzare il turismo attraverso:

- la dotazione di **aree urbane attrezzate e la rigenerazione di spazi cittadini**, anche non originariamente destinati all'attività sportiva;
- la valorizzazione delle **discipline di ambito marino e costiero**;
- la valorizzazione del **patrimonio naturale per la fruizione sportiva del territorio**.

PRESSIONE AGONISTICA



PROPOSTE SPORT MSS PUGLIA

nascita dei distretti del turismo sportivo

creazione di aree e itinerari sportivi all'aria aperta

misure di valorizzazione dei cammini, che abbiano come perno l'attività sportiva

sostenuti mediante appositi stanziamenti gli eventi sportivi, anche locali, a tal fine promuovendo la collaborazione tra i diversi Comuni limitrofi

PROPOSTE SPORT MSS PUGLIA

- mappatura completa e interattiva sullo stato di salute dell'impiantistica sportiva regionale;
- promuovere la conduzione manageriale di un impianto sportivo;
- maggiori collegamenti degli spazi sportivi attraverso il trasporto pubblico locale;
- adeguati investimenti nell'impiantistica sportiva scolastica, con particolare attenzione alla scuola dell'infanzia.

PROPOSTE SPORT MSS PUGLIA

destinare capitoli del bilancio Regionale per instaurare collaborazioni con il Coni e Università e finanziare la formazione di neolaureati nel settore dell'impiantistica sportiva

formare figure con specifiche competenze nella progettazione dell'impiantistica sportiva da affiancare agli Enti locali e Istituti Scolastici, sprovvisti/sottodimensionati quasi sempre di adeguate professionalità, in sinergia con università e Coni

PROPOSTE SPORT MSS PUGLIA

contributi trasparenti alle ASD e imprese sportive, inserendo nuovi criteri di attribuzione che valorizzino il coinvolgimento degli associati

incontri periodici preventivi con le parti (comuni, associazioni ecc.) per garantire che tutti i soggetti abbiano le giuste informazioni.

The slide features a bright yellow background. On the left side, there is a vertical red bar. Overlapping the red bar and extending into the yellow area is a series of white-outlined stars of varying sizes, arranged in a diagonal line from the top-left towards the bottom-right. Another similar series of white-outlined stars is located in the top-right corner of the slide.

SLIDE DIVISORIA
TITOLO DELLA SLIDE